

易100阅卷系统读卡阅卷操作教程

1. 注册激活

◎登陆：www.y100edu.com

◎注册账号：按照系统要求注册账号，支持用户名和手机号登陆；

◎激活阅卷：请填写电子邮箱和学校名称发送邮件，输入邮件激活码即可激活阅卷身份；

◎下载安装：分别下载**360极速浏览器**和**Y100阅卷助手**，先安装360极速浏览器（已安装请忽略），然后关闭360浏览器和杀毒软件，安装Y100阅卷助手；

◎安装完成Y100阅卷助手后把**extension.crx** 文件拖拽至360极速浏览器内完成操作。

【重要】提示 Y100阅卷助手教程链接：

http://www.y100edu.com/yeah100_tiyang_web_dev_ali/Help/HelpCenter2_3_6.html

2. 班级管理

◎新建班级：输入班级名称即可；

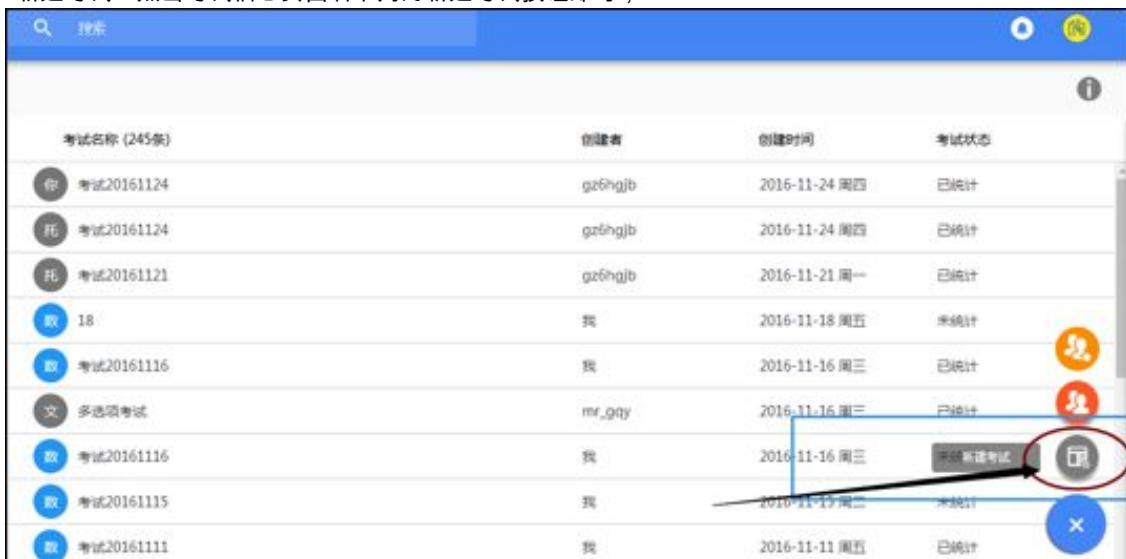


◎导入花名册：批量录入,按照模板批量导入。



3. 新建考试

◎新建考试：点击考试信息页面右下角的新建考试按钮即可；



◎基础信息：选择科目、考试时间、参考班级和共享老师；

考试名称 考试2017531 科目 数学 读卡阅卷

考试时间 2017-05-01 周一

参考班级 +
Class 1

共享老师 +
mr_gqy

取消 确定

◎题型设置：设置考试题目类型，单选题，多选题和主观题。

题型设置

题目名称 单选题

开始题号 1 结束题号 2 每题分值 1 包含0部分

取消 确定

4. 智能阅卷

◎标准答案录入：支持手动输入和联机自动录入；

标准答案录入 读卡

1~10题答案

11~20题答案

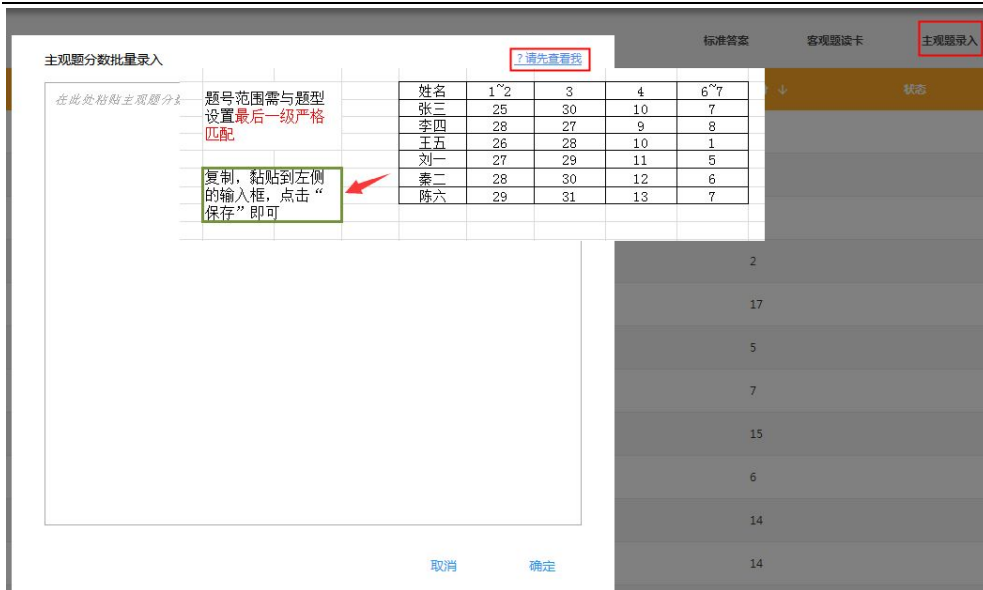
◎读卡阅卷：支持S1300阅卷机阅卷，连接阅卷机，开始读取考生答题卡；

智能阅卷 【如需修改，请先保存标准答案】

班级选择 实验班

序号	班级	学号	姓名	客观分数	主观分数	总分	状态	客观题答案
12				客观题	已连接阅卷机	0	未录入	查看
13						0	未录入	查看
14				参考总人数: 26	读卡累计人数: 2	0	未录入	查看
15				2、 17:07:55:读卡成功: 张金齐0000027286		0	未录入	查看
16				1、 17:07:42:读卡成功: 罗艳芳0000027277		0	未录入	查看

◎主观题分数录入：点主观题录入，再根据系统提示规则直接把相关内容粘贴到空白处，并保存即可。



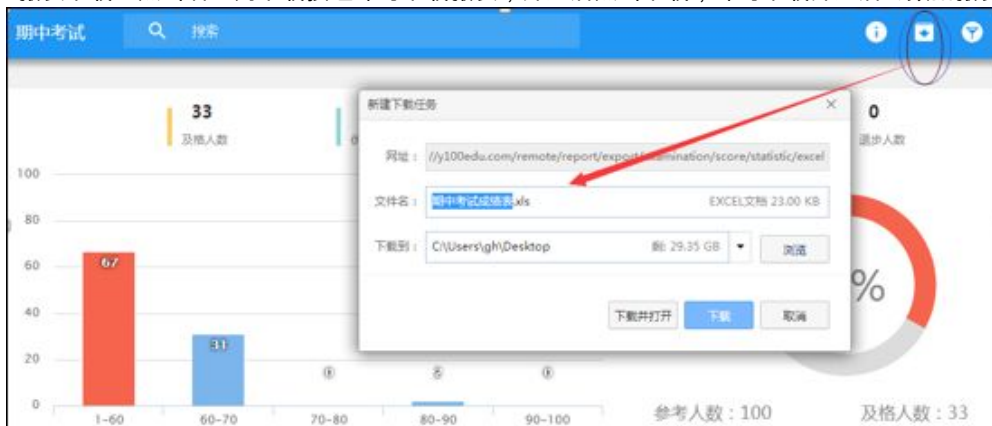
5. 统计分析

◎一键统计：点击统计分析栏目下的班级分析、成绩表、题目分析、选项分析、学生答案和各题分析任一栏目即可统计考试，并在线发布；

◎报表筛选：各大报表都支持不同要素的筛选分析；



◎报表下载：点击右上角下载按钮即可下载报表，筛选后点击下载，即可下载筛选后的数据报表；



◎报表发送至邮箱：选中需要发送的考试，点击邮件输入电子邮箱即可发送至指定的电子邮箱；



6. 考试题目

◎上传题目：选择需要上传的题目图片，手机支持直接拍照上传；



◎题目操作管理：上传题目后可新增图片补充，添加题目解析，删除和收藏题目；



7. 题库/错题本

◎老师题库：老师在考试题目中收藏的图片，按照标签排列；



◎学生错题本：学生在考试题目中收藏的图片，按照标签排列；



8. 帮助中心

©易100帮助中心：[帮助链接](#)



广东长荣科技有限公司
【2017】年【6】月